


СП ДОД «Детско-юношеский центр
«Открытие» ГБОУ СОШ с. Красный Яр

ТРАДИЦИОННАЯ ТРЯПИЧНАЯ КУКЛА

МАТЕРИАЛЫ к МАСТЕР-КЛАССУ
«Русский стиль - традиции и
современность. Кукла-брошь
своими руками»

Подготовила Решетникова Алевтина Николаевна,
педагог дополнительного образования детей,
руководитель детских творческих объединений
по народному танцу «Возрождение»
и народному костюму «Ярушка»

С. Красный Яр, 2023 год



Знакомьтесь, традиционная тряпичная кукла



Кукла «мотанка» у славян

Изготовление тряпичных кукол берет начало в символизме, любви к амулетам, вере в защиту высшей силы. Ранее считалось, что некоторые предметы наполнены божественной энергией, оберегают создавшего их человека, его близких. Мотанки – сильнейшие славянские обереги, наполненные силой хозяина. Кукла мотанка, изготовленная своими руками, и сегодня считается мощным талисманом, древним символом славянской культуры и традиции.

Каждая славянка умела сделать мотанку для себя, своих родственников – такие куклы встречались во всяком доме, были в распоряжении большинства людей. Даже младенцы получали собственную куколку, с любовью созданную матерью. Оберег придавал малышу сил, ускорял рост, берег от сглаза, поддерживал здоровье. Покидающему дом мужчине жена делала специальную куколку. Она оставалась в стенах родного жилья, восседая во главе стола, пока семья ожидала возвращения защитника. Верили, что благодаря амулету жизнь воина вне опасности.

КУКЛА «МОТАНКА»

Кукла мотанка – традиционная славянская кукла из ткани, наполненная травами, текстилем. Тряпичные куколки – важный элемент культуры, традиции, обрядов славян. Они защищали дом и людей, оберегали от темных сил и недругов, злого глаза и неудачи. Оберег кукла-мотанка приносил хозяину удачу, деньги и счастье.



Как применяли куклу из ткани



Славянская мотанка – символ женщины, Богини, женской силы. Изредка делали лялек мужского пола или в виде животных, птиц. Создавали предмет, проанализировав, почему и зачем нужен именно такой. Каждая обережная куколка имеет собственное узкое предназначение. Ее начинали делать, если нужно божественное вмешательство. Готовый оберег использовали повсеместно, дарили близкому. Существовали амулеты для детей и взрослых. Чаще дар родственнику делала старшая в роду женщина, иногда – сестра или жена. Некоторые ляльки имели силу даже если создавались родственниками супруга (супруги).

Виды кукол «мотанок» и их значение

1. Кубышка-травница. Ее наполняют ароматными травами; временами меняют внутренность на свежую. Изделие очищает воздух, наполняет жилье положительной энергией. Его селят у кровати больного, ставят рядом с любимым местом отдыха. Кубышка прогонит болезнь, привлечет счастье. Кукла любит взаимодействие с хозяином, поэтому ее часто трогают, массируют, наслаждаясь ароматами свежих трав.
2. Неразлучники. Дружная семья – амулет для супругов. Он сохраняет взаимопонимание в доме, помогает партнерам прийти к одному мнению, делает жизнь стабильной, спокойной. Неразлучники – символ уюта, верности и успеха. Их нередко дарят на свадьбу.
3. Десятиручка. Куколка подходит невесте. Она поможет справиться с делами вовремя, сделать все в лучшем виде. Благодаря многочисленным ручкам лялька сделает жилье чистым, уютным, наведет порядок в делах.
4. Капустка. Мотанка ускоряет замужество. Для нее лучшее место – в окне, откуда она смотрит на улицу, высматривает, приманивает подходящего жениха. Нередко Капустку используют в обряде проверки потенциального ухажера. Чтобы оценить его перспективность, смотрят, как человек ведет себя, как держит ляльку, что рассматривает в ней. Общение с мотанкой показывает готовность мужчины к браку.
5. День и Ночь. Это парная куколка – две мотанки, соединенные ниткой. Обычно делают черно-белую или сине-белую пару. День и Ночь приносят в дом порядок, делают жизнь счастливой, внутренний мир гармоничным. Куколок вешают под потолок, к светильникам.
6. Княгинька. Оберег используется только женщинами, помогает в домашних делах. Хозяйка может попросить амулет о помощи близким.



Виды кукол «мотанок» и их значение

7. Коляда. Кукла символизирует хорошие отношения родственников. Это дородная, красиво наряженная лялька с основой из древесного спила. На поясе у куколки – мешок с хлебом-солью, за поясок заткнута метелка, прогоняющая недобрых духов.
8. Коза. Лялька участвует в рождественских гуляниях, святых обрядах. Она символизирует силу, энергию жизни, хороший урожай.
9. Баба-берегиня. Мотанка хранит благополучие, достаток. Кукла наполнена шерстью и зерном. Часто в наполнитель вкладывали копеечку. Берегиня несет в дом тепло, овцам – шерсть, людям – деньги и хлеб.
10. Невеста. Игрушка предназначена для девушек, защищает от сглаза и поддерживает в любом начинании. Невесту красиво наряжают, богато украшают. Через красоту ляльки показывают богатство приданого.
11. Домовушка. Бережет жилье от конфликтов, нужды, несчастья; символизирует разумную, основательную хозяйшку, знающую, как вести домашние дела. Домовушку дарят новобрачной, еще только осваивающейся в мужнином доме. Кукла учит бережному отношению к очагу, добру. Часто рядом с оберегом насыпают немного соли, выкладывают монетки, ставят горящую свечу. Куклу выставляют на видное место, в центр жилья, чтобы сберечь порядок и прогнать суетливость.



Особенности и секреты оберега

Особенной силой ляльки обладают, потому что сделаны собственноручно для себя или любимого человека. Такие амулеты охраняют от любых недобрых сил, событий, случаев.

Особенности изделия:

- создание без узлов (кроме пупкового, символизирующего начало новой жизни);
- отсутствие глаз, исключаящее проникновение недоброй энергии;
- наличие на лице креста, защищающего от тьмы.

Секреты куколок:

- силой обладает только намотанная собственноручно кукла;
- необходимо мотать посолонь, строго соблюдая направление нити;
- создание оберега связано с символом жизни;
- кукла наполняется энергией в процессе изготовления.



Рекомендации, которые нужно соблюдать

Чтобы изделие наполнилось энергетикой, при шитье:

- не пользуются острыми предметами, иглами, ножницами (при необходимости материалы готовят заранее);
- не сшивают части игрушки (достаточно скрепить нитками);
- применяют только натуральные материалы;
- избегают изображения не только глаз, но и других частей лица;
- укрывают голову головным убором, чтобы сохранить энергию внутри;
- выбирают оттенки нитей, тканей, исходя из предназначения игрушки (чаще берут красный, символизирующий жизнь, или желтый – знак благополучия).



Декорирование «мотанки»


- Декор усиливает магические свойства амулета. Чтобы сделать мотанку эффективнее, на ее одежде вышивают сакральные узоры, древние символы. Лучшие места для вышивки – передник, косынка, котомка. Можно повесить деревянный кулон с вырезанными священными символами.
- При декорировании заполняют магическими орнаментами все свободное пространство одежды. Комбинируют знаки и декоративные элементы, подбирая цвет нитей в соответствии с узором.



Наши ресурсы. Сайт ДЮЦ и группа в ВК

← → ↻ n.duc-yar.ru 🔍 📄 ⭐ 🏠 📧 📱 📺 📺 📺 Ⓜ ⋮


К Классическая муз... Яandex Самый большой с... СберКласс Сбер EduTech Club Федеральный цент... Когнитивная психо... Как изменить себя... ЦОК ДЮЦ ГБОУ СОШ с...

 **Детско-юношеский центр**
СП ДОД ДЮЦ ГБОУ СОШ с. Красный Яр

8 (846) 572-04-83
Самарская обл., Красноярский район,
с. Красный Яр, ул. Полевая, д. 5

Записаться в ДЮЦ

Об образовательной организации ▾ Деятельность ▾ Информация ▾ Достижения ▾ Конкурсы и акции ▾ Новости ▾ Контакты ▾



<https://n.duc-yar.ru/>
<https://vk.com/spdodduc>